

PREDMET: Nemački jezik B2 – Deutsch B2

5. i 6. PREDAVANJE I VEŽBE (12. 03. 2021 und 18/19. 03. 2021)

Poštovani studenti,

Završili smo učenje gradiva u okviru početnog/osnovnog jezičkog nivoa A1 (A1.1) prema udžbeniku i radnoj svesci po *Menschen A1.1*. U ovom semestru nastavljamo sa učenjem novog gradiva sledećeg početnog nivoa A1.2, dakle, iz narednog udžbenika i radne sveske jezičkog nivoa A1: **LB und AB Menschen A1.2 – učimo od 13. lekcije** (uk. 13-24 lekcije). **U ovom semestru radićemo MODUL 5 – od 13. do 15. lekcije** (možda ćemo započeti i modul 6, ukoliko budemo imali dovoljno vremena pre ili posle drugog kolokvijuma krajem aprila, ili početkom maja nakon uskršnjih praznika – bićete blagovremeno obavешteni, u skladu sa epidemiološkom situacijom...)

VAŽNO: Za drugi kolokvijum spremate gradivo **11. i 12. lekcije (Perfekt, iz A1.1)**, kao i **gradivo od 13. do 15. lekcije** (zaključno sa 15. lekcijom). Ukoliko započnemo i Modul 6, ono svakako neće biti za polaganje drugog kolokvijuma. Kao što već znate, u junu je polaganje pismenog dela ispita (ko ima položena oba kolokvijuma, polaže samo Test 3 – skraćeno gradivo, prevod teksta), a zatim i usmeni deo ispita.

Wir fangen jetzt an: 13. Lektion – Lehrbuch (udžbenik):

http://mdv.ma/wp-content/uploads/dokumente/menschen_a1_2-ab.pdf

Arbeitsbuch (radna sveska):

<https://www.book2look.com/book/1sFFzsDFxS>

- ✚ Ali pre toga obnovite **SVE ŠTO SMO RANIJE UČILI** jer se u stranom jeziku sve nadovezuje na prethodno naučeno gradivo (gramatika, vokabular, rečenice, perfekat...) – slične zadatke ćete imati i u **DRUGOM KOLOKVIJUMU (Test 2)**. **Naročito dobro naučite PERFEKAT** (podrazumeva se i **PREZENT**):

1. OBNOVLJANJE (Wiederholung): Uradili ste do sada sva vežbanja iz 11. i 12. lekcije u udžbeniku i radnoj svesci: **Menschen A1.1 – Deutsch als Fremdsprache**, Niveaustufe A1. **Kursbuch + Arbeitsbuch**, Hueber (Udžbenik i radna sveska). **KB**, Seite/str. **61-64 + AB**, S. **84-89**.

Kursbuch: http://mdv.ma/wp-content/uploads/dokumente/menschen_a1_1_kursbuch.pdf

Arbeitsbuch: http://mdv.ma/wp-content/uploads/dokumente/menschen_a1_1_arbeitsb.pdf

- U Google učionici vam je postavljen zadatak: Pisanje sastava (Schreibtraining). Hausaufgabe: **KB Menschen A1.1, S. 64, Ü 8 - a), b), c) = Mein Tagesablauf**
 - **TAGESABLAUF IM PRÄSENS UND PERFEKT** (Tok dana, dnevna dešavanja, u sadašnjem i prošlom vremenu). Dakle, **što pre se PRIKLJUČITE u učionicu** (ko nije do sada!!!), pažljivo pogledajte primere i video, uradite domaće zadatke i vežbanja. Ukoliko niste, napišite kratak sastav na temu: „Mein Tagesablauf“ = Tok dana (Plan rada) – kako vam se odvija jedan (radni) dan (po satnici), najpre u **prezentu**, zatim sve te rečenice napišite i u **perfektu** (šta ste radili tog dana, npr. juče... Was hast du gestern gemacht?): npr. (= z. B.):
 - Präsens: Ich **stehe** zwischen 8 und 9 Uhr **auf**.
 - Perfekt: Ich **bin** gestern zwischen 8 und 9 Uhr **aufgestanden**.
 - Naredni video odgledajte (ponovo) pažljivo, može vam mnogo pomoći pri pisanju sastava (u prošlom vremenu = perfektu):
<https://www.youtube.com/watch?v=lz7jLM18rSY>



Menschen A1.1 - MODUL 4 Clip 11

2. OBNOVITE VOKABULAR, POGLEDAJTE:

<https://www.youtube.com/watch?v=DWulHnK4FQk>

3. Obrada: LB und AB Menschen A1.2 - 13. Lektion, Wir suchen das Hotel Maritim, S. 9-12.

Ovde najpre možete poslušati vežbe slušanja 1 i 4 (Übungen) – Im Auto:


- <https://www.hueber.de/menschen/lehren/download> ili ovde:
- https://www.youtube.com/watch?v=164uMSGw0ls&list=PLkOT1jRZsRN_wOUh7uz9NW6cojY3ADsdm&index=6

– Uradite vežbanja u udžbeniku, ispunite vežbu 1 pod a) i b), S. 9. i vežbu 4 (Ü 4), S. 10.

DIE ERSTE STUNDE IM KURS: WIE HEISST DU?

Ergänzen Sie den Fragebogen und stellen Sie dann Ihre Partnerin / Ihren Partner vor.


| | |
|---------------------|----------------------------------|
| Vorname: _____ | Ausbildung/Beruf: _____ |
| Familienname: _____ | Familie/Alter: _____ |
| Sprachen: _____ | Das mag ich gern: _____ |
| Hobbys: _____ | Das mag ich nicht so gern: _____ |





13

Wir suchen das Hotel Maritim.



Im Auto

a Sehen Sie das Foto an, hören Sie und kreuzen Sie an. Was ist richtig?

- 1 Die beiden suchen etwas.
- 2 Die Frau sagt, der Stadtplan stimmt.
- 3 Die Frau macht den Navigator an.

b Hören Sie noch einmal. Wer sagt das? Die Frau (F), der Navigator (N) oder keiner (k)?

- 1 Nach 600 Metern bitte rechts abbiegen. [*]
- 2 Fahr geradeaus weiter! [†]
- 3 Bitte links abbiegen. [†]
- 4 Bitte wenden Sie. [†]
- 5 Bitte weiter! [†]

Hören: Hochschreibung
Sprechere: Hörschreibung
An der Ampel fahren Sie nach links; jemandem um Hilfe bitten; Entschuldigung; eine Frage bitten...
Wortfeld: Institutionen; und Plätze in der Stadt.
Grammatik: Ichale Präpositionen + Dativ; Wo? - Vor dem Postzeilen.

- **Dobro naučite predloge iz slikovnog rečnika koji se nalazi na vrhu svake lekcije (= Bildwörterbuch):**



Über Ihren Blick von oben, 'Was sehen Sie hier?'
Befolgen Sie die Anweisungen an einer gegebenen Stelle.

Über den Stadtplan, 'Was ist das?' Ordnen Sie zu.

Wählen Sie den Gesprächsbeitrag aus, welcher am besten zu dem Bild passt.

Wo ist das? → Pitanje
Wo? (gde?) = DATIV
(mirovanje)

Das ist **in der** Stadtmitte.
auf = na (ali **odozgo**, npr. knjiga **na** stolu!)
unter = ispod
neben = pored
zwischen + Dativ = između
über = iznad
vor = ispred
hinter = iza
an = na (u smislu „uz“, npr. *na zidu*, i sl.)



Ispunite vežbanja 2. i 3. u udžbeniku / Ordnen Sie zu:

In der Stadt. Was ist was?

**Izvadite/napišite nepoznate reči u sveske i učite vokabular redovno!
Podrazumeva se – IMENICE uvek učite sa svojim odgovarajućim članom na nemačkom !!!**

(često se ne poklapaju imenice sa rodnom imenice u srpskom jeziku)

Prevod nepoznatih reči možete uvek pronaći/pogledati u štampanim, i/ili online rečnicima, kao npr.:

ukucate u pretraživaču: die Stadtmitte = centar grada (isto što i: die Mitte/das Zentrum)

Online dvojezični rečnici:

<https://recnik.org/recnik/nemacki-srpski/Mitte>

<https://sr.glosbe.com/de/sr/Mitte>

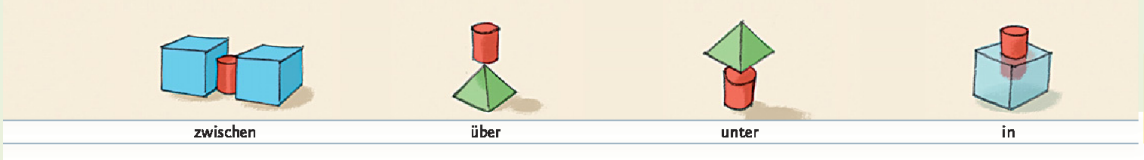
Ovaj rečnik možete koristiti sa prevodom na engleski, ili nekim drugim stranim jezikom, osim srpskog (ili obrnuto):

<https://www.leo.org/german-english>

Npr. kad ukucate reč *die Stadtmitte* – vidite na linku šta dobijete:

<https://dict.leo.org/german-english/die%20Stadtmitte>

- Poslušajte dalje vežbu 5, na str. 11 i ispunite vežbu pod a), b) i c)
- Dobro naučite oblike određenog člana u DATIVU na str. 11 – **uokvirene plave pravougaonike prepisite u sveske i pravilno ispunite oblike određenog člana u Dativu (3. padežu).**
- Pogledajte na slici dole, str. 11 – Pažljivo čitajte i pišite – tako se najbolje uči ... ☺ ☺ ☺ A na kraju lekcije – STANDARDNI DOMAĆI (kao i uvek do sada) – prepisite i naučite tabele *Grammatik* i *Kommunikation* – na str. 12.



3 03 **5** Wo ist das Hotel?

AB

a Hören Sie das Gespräch weiter. Tragen Sie den Weg und das Hotel in den Plan in 3 ein.

noch einmal?

- b** Hören Sie noch einmal und kreuzen Sie an.
- Das ist in der die Stadtmitte.
 - Ach, das ‚Maritim‘ ist in das im Zentrum?
 - Ja, zwischen dem der Bahnhof und dem Dom.
 - Dann kommen Sie unter eine einer Brücke durch.
 - An der die Ampel fahren Sie nach links.
 - Vor dem das Restaurant fahren Sie nach rechts.
 - An die den Cafés fahren Sie vorbei.

c Lesen Sie die Sätze in **b** noch einmal und ergänzen Sie.

| Nominativ | Dativ |
|----------------------|--------------------------------|
| • der/ein Bahnhof | vor <u>dem</u> / einem Bahnhof |
| • das/ein Restaurant | _____ / einem Restaurant |
| • die/eine Ampel | _____ / einer Ampel |
| • die/- Cafés/Häuser | _____ / - Cafés/Häusern |

auch so bei: auf, an, neben, hinter, zwischen, über, unter, in

GRAMMATIK
in dem = im
an dem = am

6 Wo ist Laura? Arbeiten Sie auf Seite 73.

AB

7 Wegbeschreibungen. Ordnen Sie zu.

Diktat

Entschuldigung! | Ich bin auch fremd hier. | Können Sie mir helfen? | ... einen/zwei/... Kilometer geradeaus. Und dann sehen Sie schon ... | Wo ist denn hier ...? | Kennen Sie ...? | Wenden Sie. | Das ist in der Nähe (von) ... | Ich suche ... | Trotzdem: Danke schön! | Tut mir leid. Ich bin nicht von hier. | Sie biegen rechts/links ab. | Sie fahren/gehen geradeaus / nach rechts / nach links. | ... die nächste Straße rechts/links. | Sehr nett! Vielen Dank!

| nach dem Weg fragen | sich bedanken | den Weg beschreiben | den Weg nicht kennen |
|---------------------|---------------|---------------------|----------------------|
| Entschuldigung! ... | | | |



8 Einen Weg beschreiben: Wie gut ist Ihr Gedächtnis?

Arbeiten Sie zu zweit auf Seite 74.

- **Vežbanje 7 (Ü. 7)** napišite u svesci – pažljivo razvrstajte koje rečenice odgovaraju kojoj koloni pri opisivanju puta =
Wegbeschreibung (opisivanje puta)

nach dem Weg fragen = pitati za put
sich bedanken = zahvaliti se
den Weg beschreiben = opisati put
den Weg nicht kennen = ne poznavati (neki) put

Npr. ovako (Lösung): **nach dem Weg fragen:**

- Können Sie mir helfen? / Wo ist denn hier ...? / Kennen Sie ...? / Ich suche ...

✚ (Dodatna) Vežbanja uz lekciju: *Diktate*
https://hueber.de/media/36/msn_Diktate_A1-2_Lektion13.pdf

✚ **Transkriptionen (Ovde imate transkripcije uz vežbe slušanja – Hören):** <https://www.hueber.de/media/36/meh-a12-transkriptionen.pdf>

➤ **Na kraju pogledajte i ovaj video uz lekciju** (na hrv.):
<https://www.youtube.com/watch?v=vM1Rt4DTQS4>

➤ Dodatna vežbanja uz lekciju: mogu vam mnogo olakšati pri usvajanju **novog vokabulara i pravilne upotrebe predloga:**

Gibt es hier ... ? Wie komme ich ... ?

2. Setze den unbestimmten Artikel im Akkusativ ein. (ein – eine – einen)

Entschuldigung, gibt es hier in der Nähe?

- _____ Geldautomat
- _____ Apotheke
- _____ Cafe'
- _____ Touristeninformation
- _____ Supermarkt
- _____ Park
- _____ Arzt
- _____ Krankenhaus
- _____ Kaufhaus
- _____ Restaurant
- _____ Polizeistation
- _____ Bank



Wie komme ich zu ... ?

? Entschuldigung, wie komme ich **zur** Post?

Wir benutzen die Präposition

ZU + Dativ,

um nach einem Ziel zu fragen.

f: zu der = zur

m/n: zu dem = zum

3. Setze die richtige Kontraktion ein: zur oder zum.

Entschuldigen Sie bitte. Wie komme ich ... ?

- _____ Stadion
- _____ Bank
- _____ Bahnhof
- _____ Nationalmuseum
- _____ Bibliothek
- _____ Flughafen
- _____ Universität
- _____ Theater
- _____ Stadtzentrum
- _____ U-Bahn
- _____ Touristeninformation
- _____ Hotel „Schwan“

Gebäude in der Stadt



Wo kann man das machen?

| | |
|------------------------------|---------------------------------|
| einen Brief aufgeben | ein Buch ausleihen |
| eine Ausstellung besichtigen | ein Fußballspiel ansehen |
| sich entspannen | Geld abheben |
| spielen | Medizin kaufen |
| schwimmen | einen Zug nehmen |
| einen Film ansehen | Kleidung kaufen |
| eine Anzeige machen | etwas lernen |
| einen Kaffee trinken | tanzen |
| ein Eis essen | frisches Obst und Gemüse kaufen |

1. Schreib die Aktivitäten in die Lücken!

1. Auf der Bank kann man _____.
2. Im Museum kann man _____.
3. Im Schwimmbad kann man _____.
4. Auf dem Bahnhof kann man _____.
5. Im Kino kann man _____.
6. Auf der Polizeistation kann man _____.
7. Im Eiscafe kann man _____.
8. Im Club kann man _____.
9. Auf dem Markt kann man _____.
10. Auf dem Spielplatz kann man _____.
11. Im Park kann man _____.
12. In der Apotheke kann man _____.
13. Im Stadion kann man _____.
14. Im Cafe kann man _____.
15. Im Kaufhaus kann man _____.
16. In der Schule kann man _____.
17. In der Bibliothek kann man _____.
18. Auf der Post kann man _____.

Und am Ende, ein schönes Bild aus dem Buch: „Der kleine Prinz“

Viel Spaß und bis zum nächsten Freitag per Skype,
am 19. März 2021.

Bis dann, bleiben Sie gesund!

